



















5.	anton Bearbeite 30 Minuten die Aufgaben in der anton-app. Wiederhole jede Aufgabe so lange, bis du alles richtig hast.	<input type="checkbox"/>	
12.01.	DIENSTAG		
1.	DEUTSCH Satz der Woche: → pinkes Heft Ein Hahn fährt im Hühnerstall Motorrad. Vor Schreck fliegen alle Hühner aus ihrem weichen Nest. Heute Abend isst der Bauer sicher Spiegeleier. (9 Nomen, 3 Verben, 1 Adjektiv, 2 Artikel, 1 Pronomen) • TP Satz der Woche Nr. 1 – 6	<input type="checkbox"/>	
2.	KUNST Male zu jedem Satz vom <i>Satz der Woche</i> ein Bild. Lass es wie ein <u>Comic</u> aussehen. Male auf einem weißen Papier, z.B. aus eurem Drucker.	<input type="checkbox"/>	
15 Min.	PAUSE Nun darfst du aufstehen und auf die Toilette gehen, essen und trinken		
3.	MATHEMATIK Zähle in verschiedenen Schritten • MB S. 48, Nr. 7,8,9 → hellblaues Heft	<input type="checkbox"/>	
4.	DEUTSCH Häufige Wörter → gelbes Heft • SB S. 105, Nr. 1 – 4	<input type="checkbox"/>	
5.	SPAZIERGANG Lege nun folgende Hefte in deine Sammelmappe und bringe sie in die Schule: • hellblaues Heft • pinkes Heft • gelbes Heft Vergiss deine Maske nicht! Sieh auch nach, ob in der Schule ein <u>Umschlag</u> für dich bereit liegt.	<input type="checkbox"/>	
6.	anton Bearbeite 30 Minuten die Aufgaben in der anton-app. Wiederhole eine Aufgabe so lange, bis du alles richtig hast.	<input type="checkbox"/>	
13.01.	MITTWOCH		
1.	HSU Schau dir das Video von Checker Tobi zum Thema EU an. https://www.youtube.com/watch?v=GCx8Dw2cEcY Zum Üben der Bundesländer, der Nachbarländer Deutschlands und später auch der Kontinente habe ich eine Seite gefunden, die es hoffentlich schöner und leichter für dich macht. Du kannst auf der Homepage üben, oder dir das Programm als App herunterladen.		

	<p>Entweder du startest auf der Homepage: https://online.seterra.com/de oder lade dir die App im Appstore oder im Playstore herunter (besprich das bitte aber vorher mit deinen Eltern):</p>  <p>Seterra</p> <p>In der App oder auf der Homepage kannst du verschiedene Karten auswählen und darin lernen und dann spielen, um dich selbst zu testen. Klicke auf Europa → scrolle runter, bis Deutschland: Bundesländer. Hier übst du heute mindestens 20 Minuten: Deutschland: Bundesländer (wenn das schon gut klappt, kannst du direkt mit Deutschland: Bundesländer mit Hauptstädten weitermachen). Viel Spaß dabei.</p>	<input type="checkbox"/>	
2.	<p>MUSIK Schau das Video (https://www.youtube.com/watch?v=VWe5bQciEHw)bis Minute 2:05 an. Übe diesen Abschnitt immer wieder, bis du ihn genauso gut kannst, wie der Junge im Video.</p>	<input type="checkbox"/>	
15 Min.	<p>PAUSE Nun darfst du aufstehen und auf die Toilette gehen, essen und trinken</p>		
3.	<p>DEUTSCH Häufige Wörter → AH, Schreibblock</p> <ul style="list-style-type: none"> • AH S.59, Nr. 1 • Nr. 2 auf den Schreibblock 	<input type="checkbox"/>	
4.	<p>MATHEMATIK Millionenreihe am Zahlenstrahl → AH</p> <ul style="list-style-type: none"> • AH S. 24, Nr. 1 – 5 	<input type="checkbox"/>	
5.	<p>SPAZIERGANG Lege nun folgende Hefte in deinen Umschlag und bringe sie in die Schule:</p> <ul style="list-style-type: none"> • AH Mathe <p>Nimm deine Mappe mit den korrigierten Heften aus der Schule mit.</p>	<input type="checkbox"/>	
6.	<p>anton Bearbeite 30 Minuten die Aufgaben in der anton-app. Wiederhole eine Aufgabe so lange, bis du alles richtig hast.</p>		
14.01.	DONNERSTAG		
1.	<p>HSU Übe heute wieder mindestens 10 Minuten auf der Seterra-Seite, oder der App Deutschland: Bundesländer oder Deutschland: Bundesländer mit Hauptstädten (→ heute solltest du bei diesen Übungen einen Wert von mindestens 80% schaffen.) Übe dazu noch mindestens 20 Minuten Deutschland: Nachbarländer.</p>		

			
2.	DEUTSCH Satz der Woche: → pinkes Heft <ul style="list-style-type: none"> TP Satz der Woche Nr. 11, 13 a, b 	<input type="checkbox"/>	
15 Min.	PAUSE Nun darfst du aufstehen und auf die Toilette gehen, essen und trinken		
3.	MATHEMATIK Millionenreihe am Zahlenstrahl <ul style="list-style-type: none"> AH S. 25, Nr. 1, 2, 3 	<input type="checkbox"/>	
4.	DEUTSCH Häufige Wörter → AH, Schreibblock <ul style="list-style-type: none"> AH S.59, Nr. 1, 2 Nr. 2 auf den Schreibblock	<input type="checkbox"/>	
5.	SPAZIERGANG Lege nun folgende Hefte in deine Mappe und bringe sie in die Schule: <ul style="list-style-type: none"> rotes Heft pinkes Heft dunkelblaues Heft AH Mathe Homeoffice-Plan Nimm deinen Umschlag mit den korrigierten Heften aus der Schule mit.	<input type="checkbox"/>	
6.	anton Bearbeite 30 Minuten die Aufgaben in der anton-app. Wiederhole eine Aufgabe so lange, bis du alles richtig hast.	<input type="checkbox"/>	

Hausaufgabe:

Lies das Buch, das du für die Ferien ausgewählt hast fertig. Überlege dir, was du über das Buch in der Klasse berichten möchtest. Fertige ein Plakat an. Wenn du einen großen Bogen Tonpapier brauchst, dann schreibe mir und wir machen einen Termin aus.

Für nächste Woche erhältst du ein neues Buch von mir.

Wenn du Probleme bei einer Aufgabenstellung von Frau Plietzsch hast, dann

- schreibe eine mail an m.plietzsch@herschel-grundschule.de,
- rufe unter 0911 809823 an oder
- sende über TEAMS eine Nachricht.

Wenn du Probleme bei einer Aufgabenstellung von Frau Beyer hast, dann

- schreibe eine mail an j.beyer@herschel-grundschule.de oder
- sende über TEAMS eine Nachricht.

Wir wünschen euch ein gutes Gelingen im homeoffice

Eure Lehrerinnen

Monika Plietzsch und Julia Beyer