

Mein Homeoffice-Plan 4a

Name: _____

(11.01.21 – 15.01.21)

















Liebe Schüler,









leider sehen wir uns nicht in der Schule „live“, sondern müssen wieder alle zu Hause arbeiten.







Damit dir die Arbeit leichter fällt, beginne jeden Tag um 8.00 Uhr, stehe während der Arbeit nicht auf und esse und trinke nichts. Denke einfach: **Ich bin jetzt in der Schule!!!**








Natürlich möchte ich auch sehen, was du im homeoffice geleistet hast, deshalb wirst du einige Aufgaben in die Schule bringen müssen. Dafür schreibst du auf deine Hausaufgabenmappe deinen **Vornamen** und deinen **Nachnamen** und deine **Klasse**. Beim Eingang Nord im Treppenhaus stehen dann Kisten/Kartons, in die du die Mappe legen kannst. Auch musst du dort dein neues Material abholen.


Wenn du noch Hefte in der Schule hast, darfst du sie gerne in der Schule abholen.

Tag:	DAS IST ZU TUN: 	erledigt: <input checked="" type="checkbox"/>	So hat es geklappt:
11.01.	MONTAG		
1.	<p><u>DEUTSCH</u> Wörter mit Dehnungs-h → oranges Heft</p> <ul style="list-style-type: none"> SB S. 107, Nr. 1-5 	<input type="checkbox"/>	   
2.	<p><u>MATHEMATIK</u></p> <ul style="list-style-type: none"> MB S. 48, Nr 1,2,3 <p>Diese Aufgaben musst du mündlich machen, das heißt du brauchst nicht zu schreiben. Sprich die Zahlen laut. <u>TIPP:</u> Überlege dir bei jedem Zahlenstrahl, was die langen Striche bedeuten.</p> <ul style="list-style-type: none"> <u>Nr. 1:</u> Die langen Striche sind die HAT, das bedeutet, die 10 kürzeren Striche zwischen zwei langen Strichen sind die ZT. <u>Nr.2:</u> Die langen Striche sind die ZT, das bedeutet, die 10 kürzeren Striche zwischen zwei langen Strichen sind die ____. <u>Nr. 3:</u> Die langen Striche sind die Z, das bedeutet, die 10 kürzeren Striche zwischen zwei langen Strichen sind die ____. 	<input type="checkbox"/> <input type="checkbox"/> <input type="checkbox"/>	  
15 Min.	<p><u>PAUSE</u> Nun darfst du aufstehen und auf die Toilette gehen, essen und trinken</p>		
3.	<p><u>DEUTSCH</u> Schreibe ein lustiges Ferienerlebnis in dein Tagebuch/Schreibbuch → Schreibbuch/Tagebuch (Hole es, wenn es in der Schule liegt. Fr. Plietzsch Zi.0.46 ist bis 12.00 Uhr da.)</p>	<input type="checkbox"/>	   
4.	<p><u>MATHEMATIK</u> Zähle in verschiedenen Schritten</p> <ul style="list-style-type: none"> MB S. 48, Nr. 4,5,6 → blaues Heft 	<input type="checkbox"/>	   

5.	anton Bearbeite 30 Minuten die Aufgaben in der anton-app. Wiederhole jede Aufgabe so lange, bis du alles richtig hast.	<input type="checkbox"/>	
12.01.	DIENSTAG		
1.	DEUTSCH Satz der Woche: → oranges Heft Ein Hahn fährt im Hühnerstall Motorrad. Vor Schreck fliegen alle Hühner aus ihrem weichen Nest. Heute Abend isst der Bauer sicher Spiegeleier. (9 Nomen, 3 Verben, 1 Adjektiv, 2 Artikel, 1 Pronomen) • TP Satz der Woche Nr. 1 – 6	<input type="checkbox"/>	
2.	KUNST Male zu jedem Satz vom <i>Satz der Woche</i> ein Bild. Lass es wie ein <u>Comic</u> aussehen. Male auf einem weißen Papier, z.B. aus eurem Drucker.	<input type="checkbox"/>	
15 Min.	PAUSE Nun darfst du aufstehen und auf die Toilette gehen, essen und trinken		
3.	MATHEMATIK Zähle in verschiedenen Schritten • MB S. 48, Nr. 7,8,9 → blaues Heft	<input type="checkbox"/>	
4.	DEUTSCH Häufige Wörter → orangess Heft • SB S. 105, Nr. 1 – 4	<input type="checkbox"/>	
5.	SPAZIERGANG Lege nun folgende Hefte in deine Sammelmappe und bringe sie in die Schule: • blaues Heft • oranges Heft Vergiss deine Maske nicht! Sieh auch nach, ob in der Schule ein <u>Umschlag</u> für dich bereit liegt.	<input type="checkbox"/>	
6.	anton Bearbeite 30 Minuten die Aufgaben in der anton-app. Wiederhole eine Aufgabe so lange, bis du alles richtig hast.	<input type="checkbox"/>	
13.01.	MITTWOCH		
1.	HSU Schau doch mal in Teams. Dort liegt etwas für dich bereit.	<input type="checkbox"/>	
2.	MUSIK Schau das Video (https://www.youtube.com/watch?v=VWe5bQciEHw) bis Minute 2:05 an. Übe diesen Abschnitt immer wieder, bis du ihn genauso gut kannst, wie der Junge im Video.	<input type="checkbox"/>	

15 Min.	<u>PAUSE</u> Nun darfst du aufstehen und auf die Toilette gehen, essen und trinken		
3.	<u>DEUTSCH</u> Häufige Wörter → AH, Schreibblock <ul style="list-style-type: none"> • AH S.59, Nr. 1 • Nr. 2 auf den Schreibblock 	<input type="checkbox"/>	
4.	<u>MATHEMATIK</u> Millionenreihe am Zahlenstrahl → AH <ul style="list-style-type: none"> • AH S. 24, Nr. 1 – 5 	<input type="checkbox"/>	
5.	<u>SPAZIERGANG</u> Lege nun folgende Hefte in deinen Umschlag und bringe sie in die Schule: <ul style="list-style-type: none"> • AH Mathe Nimm deine Mappe mit den korrigierten Heften aus der Schule mit.	<input type="checkbox"/>	
6.	<u>anton</u> Bearbeite 30 Minuten die Aufgaben in der anton-app. Wiederhole eine Aufgabe so lange, bis du alles richtig hast.		
14.01.	DONNERSTAG		
1.	<u>HSU</u> Schau doch mal in Teams. Dort liegt etwas für dich bereit.	<input type="checkbox"/>	
2.	<u>DEUTSCH</u> Häufige Wörter → AH, Schreibblock <ul style="list-style-type: none"> • AH S.59, Nr. 1, 2 Nr. 2 auf den Schreibblock	<input type="checkbox"/>	
15 Min.	<u>PAUSE</u> Nun darfst du aufstehen und auf die Toilette gehen, essen und trinken		
3.	<u>MATHEMATIK</u> Millionenreihe am Zahlenstrahl <ul style="list-style-type: none"> • MB S. 49, Nr. 10 – 12 → blaues Heft • Nr. 10 musst du mündlich machen. Sprich dir die Zahlen laut vor. • Nr. 11: Beispiel : <i>2 Schritte: 500, 1000</i> <i>4 Schritte: 250, 500, 750, 1000</i> <i>8 Schritte: 125, 250, 375, 500, 625, 750, 875, 1000</i> Notiere in dein Heft, so wie im grünen Beispiel! <ul style="list-style-type: none"> • Nr. 12: Zeichne und schreibe wie im Beispiel, das im Buch steht. 	<input type="checkbox"/> <input type="checkbox"/> <input type="checkbox"/>	

4.	<p>DEUTSCH Satz der Woche: → oranges Heft</p> <ul style="list-style-type: none"> TP Satz der Woche Nr. 7 – 10 	<input type="checkbox"/>	
5.	<p>anton Bearbeite 30 Minuten die Aufgaben in der anton-app. Wiederhole eine Aufgabe so lange, bis du alles richtig hast.</p>	<input type="checkbox"/>	
15.01.	FREITAG		
1.	<p>DEUTSCH Schreibe eine Fantasiegeschichte zu diesem Bild. Die Geschichte sollte mindestens eine Seite lang sein. Schreibe mit Bleistift, dann kannst du immer wieder radieren. → rotes Heft</p> <div style="text-align: center;">  </div>	<input type="checkbox"/>	
2.	<p>DEUTSCH Satz der Woche: → oranges Heft</p> <ul style="list-style-type: none"> TP Satz der Woche Nr. 11, 13 a, b 	<input type="checkbox"/>	
15 Min.	<p>PAUSE Nun darfst du aufstehen und auf die Toilette gehen, essen und trinken</p>		
3.	<p>MATHEMATIK Millionenreihe am Zahlenstrahl</p> <ul style="list-style-type: none"> AH S. 25, Nr. 1, 2, 3 	<input type="checkbox"/>	
4.	<p>DEUTSCH Häufige Wörter → AH, Schreibblock</p> <ul style="list-style-type: none"> AH S.59, Nr. 1, 2 <p>Nr. 2 auf den Schreibblock</p>	<input type="checkbox"/>	
5.	<p>SPAZIERGANG Lege nun folgende Hefte in deine Mappe und bringe sie in die Schule:</p> <ul style="list-style-type: none"> rotes Heft pinkes Heft 		

	<ul style="list-style-type: none"> • blaues Heft • AH Mathe • Homeoffice-Plan <p>Nimm deinen Umschlag mit den korrigierten Heften aus der Schule mit.</p>	<input type="checkbox"/>	
6.	<p>anton</p> <p>Bearbeite 30 Minuten die Aufgaben in der anton-app. Wiederhole eine Aufgabe so lange, bis du alles richtig hast.</p>	<input type="checkbox"/>	

Wenn du Probleme bei einer Aufgabenstellung hast, dann

- schreibe eine mail an h.steck@herschel-grundschule.de oder
- rufe mich an.

Ich wünsche euch ein gutes Gelingen im homeoffice

Deine Lehrerin
Hedda Steck