



Liebe Schülerinnen und Schüler der 4a,
leider werden wir uns die nächsten Tage nicht sehen können.
Damit du trotzdem weiter lernen kannst, habe ich dir einige Aufgaben aufgeschrieben.
Du darfst sie bearbeiten wie deinen Wochenplan, wann du welches Thema erledigst,
entscheidest du selbst!



HSU:

1. Woche:

- B.S. 102/1,2 (Kasten am unteren Ende der Seite) Lesen und deinen Eltern oder großen Geschwistern erklären
- B.S. 103 Lerne die Verkehrszeichen auswendig
- B.S. 104 Lesen und üben
- B.S. 105/1,2 Lesen und deinen Eltern oder großen Geschwistern erklären
- Lama Radfahrheft Löse bitte das Rätsel auf der Seite S. 16 und 17



2. Woche:

- B.S. 106 und 107 lesen und gut darüber nachdenken (du kannst es auch nachmachen!)
- B.S. 108 und 109 lesen und gut darüber nachdenken (du kannst es auch nachmachen!)
- Lama Radfahrheft S. 18 bis 23 vorbereiten und bearbeiten. Lass dir wenn möglich dabei helfen. Arbeite bitte mit einem Bleistift, so dass du noch verbessern kannst.

Deutsch:

1. Woche:




- Lesetext „Hüpfende Sterne“ Lesebuch S. 182 und „1. Hilfe“ Lesebuch S. 184 mit Fragen. Klebe die Arbeitsblätter bitte in dein rosa Heft und beantworte die Fragen genau.
- Deutsch Arbeitsheft S. 41 bis S. 45 und 60, Nr. 1 und 2 (Denke dir bei Nummer 1 mit möglichst vielen Wörtern eigene Sätze aus. Unterstreiche die h-Wörter!)
- Schreibe deine Fantasiegeschichte. Denke an die wörtliche Rede, die Gefühle und ein passendes Ende für deine Geschichte.

2. Woche:

- SB S. 108/ Lies dir Rap und Merksatz bitte durch! Schreibe den Merksatz in dein oranges Heft.
- SB S. 108/2,3 (bitte arbeite genau wie im Beispiel!)
- Deutsch AH S. 61
- SB S. 33/1 und 2. Schreibe bitte in deinem orangen Heft
- SB S. 63/1,2,3 Schreibe bitte in deinem orangenen Heft.

Kunst:

Gestalte ein tolles Namensfahrrad wie auf dem Bild. Mache dir erst eine Skizze. Arbeite dann mit Filzstiften, Zirkel und Geodreieck (für die Räder).



Mathe:

1. Woche und 2. Woche

- Arbeite in deinem Zirkelheft
 - B.S. 9/1,2,3
 - B.S. 10/1a-b, 2a-b und 4 (bei Nr. 4 die Aufgabe bitte ganz genau lesen!)
 - B.S. 32/ 3 (Hier kannst du einen Spiegel zur Hilfe nehmen) Zeichne eine ganze Zeile voll.
 - AH S. 18+19, 24
 - AB „Parallele und Senkrechte“
 - AB „Zeichnen von Vierecken“
 - AB „Geometrische Grundformen“
 - AB „Geometrische Grundformen zeichnen“
-

3. Woche:

- LB S. 220–225 lesen
- alle Aufgaben beenden

Das gesamte Material haben die Schülerinnen und Schüler am Freitag, den 13.03. mit nach Hause genommen.

Was du immer üben kannst:

- täglich 15 Minuten laut vorlesen
- die Einmaleinsreihen vorwärts und rückwärts aufsagen
- Verkehrszeichen lernen
- Abbiegen und Fahrrad aus dem Hof schieben üben (ohne Fahrrad und in der Wohnung!)

Pass' gut auf dich auf! Ich freue mich auf unser Wiedersehen.
Viele Grüße und eine gute Zeit!



Deine Frau Schneider