

Liebes Kind,

leider werden wir uns die nächsten Tage nicht sehen können.

Damit du trotzdem weiter lernen kannst, habe ich dir einige Aufgaben aufgeschrieben.

Du darfst sie bearbeiten wie deinen Wochenplan, wann du welches Thema erledigst, entscheidest du selbst!

### Musik/Kunst:



Erstelle ein Referat zu deinem Lieblingskünstler. Das AB „Vom Sachtext zum Referat“ hilft dir dabei.

Gestalte ein tolles Plakat zu deinem Referat!

### HSU:

#### 1. Woche:

- B.S. 102/1,2 (Kasten am unteren Ende der Seite)
- B.S. 103 Lerne die Verkehrszeichen auswendig
- B.S. 104 Lesen und üben
- B. S. 105/1,2,3,4 (Nummer 4 wie auf S. 104, aber mit einer Baustelle als Hindernis)




#### 2. Woche:

- B.S. 106 und 107 lesen und gut darüber nachdenken (du kannst es auch nachmachen!)
- B.S. 108 und 109 lesen und gut darüber nachdenken (du kannst es auch nachmachen!)

### Deutsch:

#### 1. Woche:

- Lesetext „1. Hilfe“ Lesebuch S. 184 
- Lesetext „Harry Potter“ + Fragen auf der Rückseite (Nr. 2-4 bitte in ganzen Sätzen beantworten!)
- SB S. 34/Betrachte die Bilder und schreibe zu jedem der sechs Gefühle einen Satz. Schreibe so:  
Ich bin froh, wenn... .
- Schreibe eine Fantasiegeschichte. Denke an die wörtliche Rede, die Gefühle und ein passendes Ende für deine Geschichte.
- AB „Wortstamm bei Verben“
- AB „Komma bei Aufzählungen“

---

#### 2. Woche:

- Lies deine Fantasiegeschichte von letzter Woche und überlege, was du verbessern kannst. Überarbeite sie.
- SB S. 108/ Schreibe den Merksatz in dein Heft
- SB S. 108/2,3 (bitte arbeite genau wie im Beispiel!)
- AH S. 61/1,2
- Lesetext „Die wilden Kerle“ + Fragen auf der Rückseite (Nr. 2-6 bitte in ganzen Sätzen beantworten!)
- AB „Wortbausteine -ung, -nis, -heit, -keit“
- AB „Adjektive auf-bar, -isch, -los“

## Mathe:

### 1. Woche:

- Arbeite in deinem Zirkelheft
  - B.S. 10/1a-c, 2a-c und 4 (bei Nr. 4 die Aufgabe bitte ganz genau lesen!)
  - AB „Parallele und Senkrechte“
  - AB „Zeichnen von Vierecken“
  - AB „Geometrisches Zeichnen“
  - AB „Muster und Bandornamente“
- 

### 2. Woche:

- B. S. 30/2-4
  - AH S. 47 ganz
  - B. S. 31/1,2a
  - AB „Geometrische Grundformen“
  - AB „Geometrische Grundformen zeichnen“
- 

### Was du immer üben kannst:

- täglich 15 Minuten laut vorlesen
- die Einmaleinsreihen vorwärts und rückwärts aufsagen
- Verkehrszeichen lernen
- Abbiegen und Fahrrad aus dem Hof schieben üben (ohne Fahrrad und in der Wohnung!)
- ABs „Vielfache und Teiler“, „Schriftliches Addieren mit drei Summanden“ und „Multiplizieren“

Pass' gut auf dich auf! Ich freue mich auf unser Wiedersehen.

Viele Grüße und eine gute Zeit!

Deine Frau Schlotmann



### 3. Woche:

- LB S. 220-225 lesen
- Österliches Freiarbeitsheft
- alle Aufgaben beenden

Das gesamte Material haben die Schülerinnen und Schüler am Freitag, den 13.03. mit nach Hause genommen.

Falls Ihr Kind an diesem Tag krank war, können Sie das Material am Montag, den 16.03. zwischen 8:00 Uhr und 10:00 Uhr im Lehrerzimmer abholen.